



Доклад о состоянии соблюдения прав и законных интересов субъектов предпринимательской деятельности в 2019 году

ГОРЕЛОВА ОЛЬГА ВЛАДИМИРОВНА

уполномоченный
при Губернаторе Архангельской области
по защите прав предпринимателей

Цель и задачи института уполномоченного

Ценность для бизнеса:

- ✓ Досудебное урегулирование споров с органами власти;
- ✓ Участие в проверках на стороне предпринимателя и судебных заседаниях в качестве третьей стороны;
- ✓ Правовая экспертиза, просвещение и информирование;
- ✓ Лоббист изменений в интересах бизнеса.

БИЗНЕС&ВЛАСТЬ

Ценность для власти:

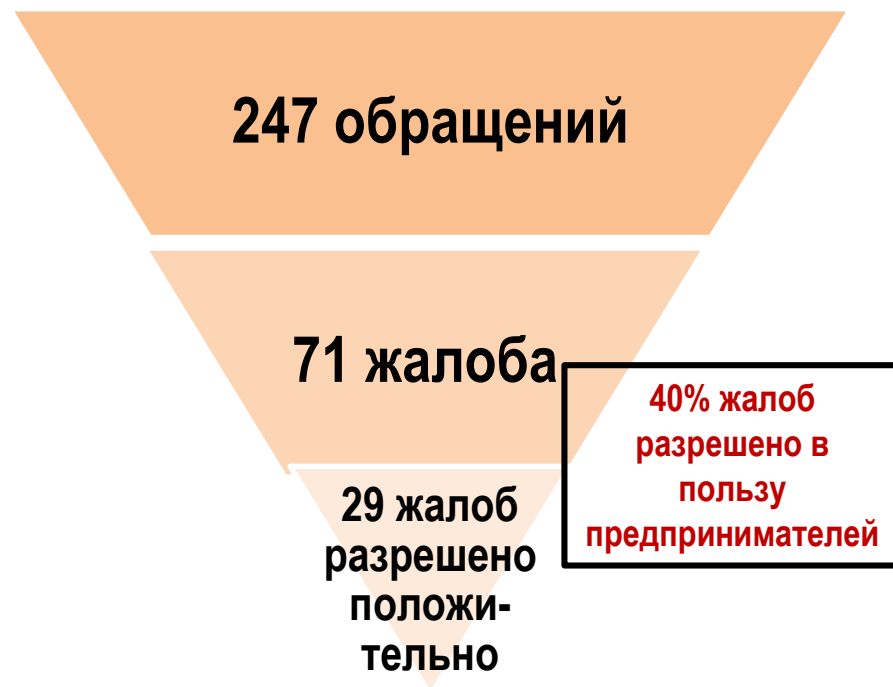
- ✓ «Зеркало» административных барьеров в бизнес-среде;
- ✓ Предложения по системным изменениям среды и инструментов поддержки бизнеса в регионе;
- ✓ Инструмент лоббирования законодательных изменений на федеральном уровне через аппарат федерального бизнес-омбудсмана Титова Б.Ю.

Обращения к бизнес-уполномоченному

Воронка обращений - 2018 год



Воронка обращений - 2019 год

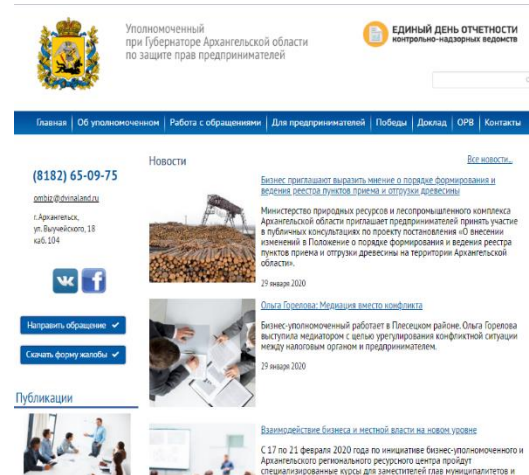


По состоянию на 17.04.2020 аппаратом уполномоченного обработано 610 обращений.

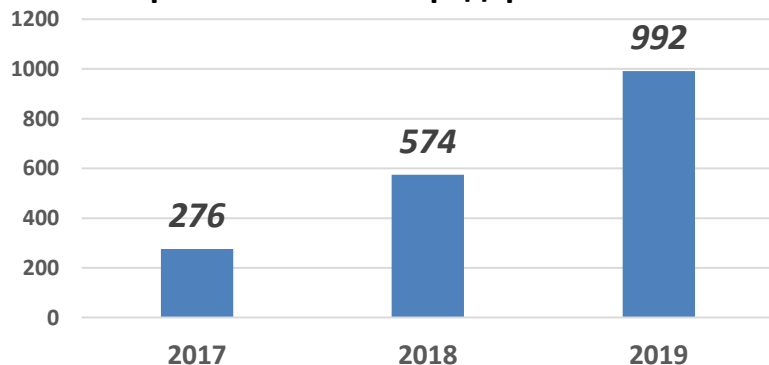
Узнаваемость института бизнес-уполномоченного

Наши ресурсы:

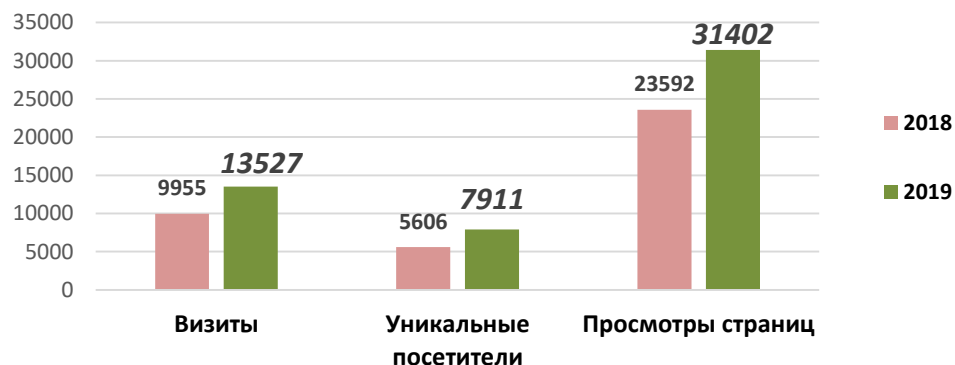
- ✓ бизнес-защитник.рф;
- ✓ социальные сети уполномоченного (ВК, Facebook, Instagram);
- ✓ Telegram-канал уполномоченного – 263 подписчика;
- ✓ электронная рассылка по базе контактов;
- ✓ www.ombudsmanbiz.ru;
- ✓ сайт Правительства Архангельской области;
- ✓ федеральные, региональные и муниципальные СМИ-партнеры.



Количество упоминаний
в региональных и федеральных СМИ



Посещаемость сайта бизнес-защитник.рф



По итогам 2019 года Архангельская область в Топ-5 упоминаемости региональных бизнес-омбудсменов в СМИ.

Темы обращений к бизнес-уполномоченному

- Рост налоговой нагрузки;
- Неналоговые нововведения и связанные с этим затраты предпринимателей и требования к ним;
- Нарушение процедур и необоснованные результаты проверочных мероприятий в рамках осуществления государственного контроля;
- Задолженность по государственным и муниципальным контрактам;
- Необходимость совершенствования законодательства с учетом мнения предпринимательского сообщества.

Информационно-образовательные мероприятия

- ✓ 12 мероприятий для предпринимателей
- ✓ Охват – более 1100 участников + 600 онлайн-просмотров
- ✓ Темы:
 - ✓ Блокировка счетов
 - ✓ Проверки в отношении бизнеса
 - ✓ Маркировка товаров
 - ✓ Оформление работников
 - ✓ Налоговые изменения
 - ✓ Единый день отчетности «Бизнес-среда Поморья»





Цель проекта – повышение правовой грамотности предпринимателей и организаций для осуществления безопасной деятельности, развитие системной профилактики нарушений обязательных требований



- **Компактный формат и полезный контент**
- **Все контролирующие органы на одной площадке**
- **С участием Прокуратуры Архангельской области**
- **Широкая информационная открытость (онлайн-трансляция и видеозапись)**

Ключевые результаты за 2019 год

- ✓ **Активизация проведения ОРВ региональных и муниципальных нормативных правовых актов, затрагивающих интересы предпринимателей - ОРВ по 42 нормативным правовым актам**
- ✓ **Защита прав предпринимателей в судебных спорах – 20 (33 заседания)**
- ✓ **Участие в 19 заседаниях советов по предпринимательству при главах муниципальных образований Архангельской области**

Анализ работы советов по предпринимательству

<i>МО/Показатели</i>	Число субъектов МСП	Число проведенных заседаний Советов МСП	Число участников всех заседаний Советов МСП	Число РАССМОТРЕННЫХ на муниципальном уровне вопросов	Число РАЗРЕШЕННЫХ на муниципальном уровне вопросов	Степень активности участия предпринимателей в работе Советов МСП
Архангельск	16807	2	41	7	7	50
Коряжма	1192	3	60	5	1	100
Котлас	2503	2	39	5	5	59
Мирный	504	9	141	31	17	81
Новодвинск	1196	4	78	13	3	64,1
Северодвинск	3695	7	176	29	5	79,8
Вельский	1429	4	68	11	0	38,2
Верхнетоемский	272	4	65	16	16	60
Вилегодский	325	4	65	5	2	90
Виноградовский	323	2	39	5	0	5
Каргопольский	617	1	20	3	2	70
Коношский	494	4	38	11	4	76
Котласский	344	3	59	14	14	53,5
Красноборский	305	6	133	19	5	72
Ленский	258	3	65	16	5	35,4
Лешуконский	98	1	9	2	2	60
Мезенский	160	2	16	12	1	40
Няндомский	756	4	33	11	0	64
Онежский	538	4	78	17	13	44,9
Пинежский	462	3	52	14	2	50
Приморский	708	5	77	16	10	57
Плесецкий	943	3	50	9	7	70
Устьянский	700	5	134	25	3	68
Холмогорский	701	2	51	10	1	75
Шенкурский	297	2	34	6	0	95
ИТОГО	35627	89	1621	312	125	

Целевая модель совета по предпринимательству при главе муниципального образования

- репрезентативность предпринимателей в совете (*не менее 70% в составе совета, представляющие разные отрасли*);
- системность проведения советов (*не реже 4 раза в год, обязательное участие главы муниципального образования*);
- содержательность и результативность (*обязательные вопросы к рассмотрению, запросы и инициативы предпринимателей, участие контролирующих органов и органов прокуратуры, обмен опытом предпринимателей*);
- информационная открытость (*актуальность соответствующих разделов на сайте муниципалитетов, информация о планах, результативности и точке входа обращений предпринимателей для рассмотрения на совете, работа сообществ в социальных сетях*).

Системные победы в 2019 году

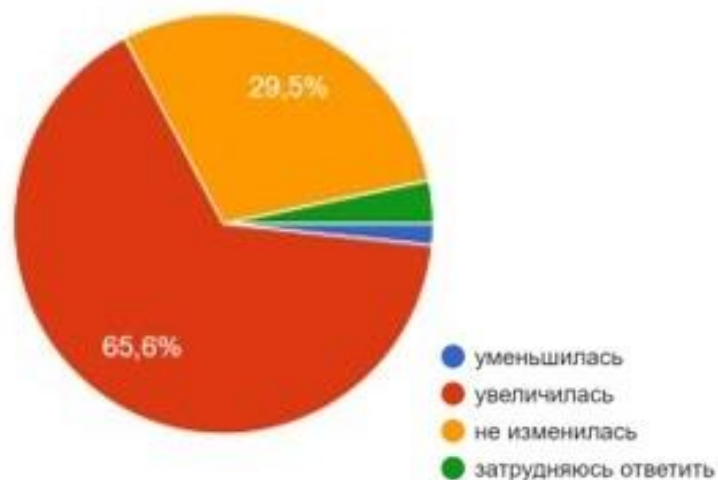
- **снижение на территории МО «Город Архангельск» коэффициента K2 при уплате ЕНВД для предпринимателей, занятых в сфере розничной торговли по кодам 07 и 09;**
- **снижение ставок налога на имущество физических лиц (для индивидуальных предпринимателей) в 60+ муниципалитетах;**
- **корректировка дополнительных ограничений при организации пассажирских перевозок по заказу на территории Архангельской области;**
- **снижение ставки по УСН по базе «доходы минус расходы» для отдельных видов деятельности (8% и 10%).**

Онлайн-опрос руководителей компаний и предпринимателей

25 ноября – 30 декабря 2019 года

- ≈ 200 компаний и предпринимателей
- Сферы: ЛПК, строительство, промышленность, сельское хозяйство, туризм, торговля, общественное питание, бытовые услуги, консалтинг.

Административная нагрузка на бизнес в 2019 году:



Топ-5 контрольно-надзорных органов:

1. УФНС – **44,8%**
2. Прокуратура – **29,5%**
3. Роспотребнадзор – **27,9%**
4. Госинспекция по труду – **14,2%**
5. МЧС – **12,6%**

- 46% предприятий испытали в течение года от 1 до 3 проверок
- 45% предпринимателей отмечают предъявление в ходе проверок требований, о которых они не знали

Показатели сферы предпринимательства

Динамика числа субъектов МСП:

По состоянию на:	Всего	Прирост, %
10.01.2017	39 608	
10.01.2018	39 427	-0,46
10.01.2019	38 130	-3,29
10.01.2020	36 927	-5,63

Динамика среднесписочной численности работников малых и средних предприятий:

По состоянию на:	Микро-предприятия	Прирост, %	Малые предприятия	Прирост, %	Средние предприятия	Прирост, %
10.01.2017	42 667		63 084		12 273	
10.01.2018	44 628	4,59	57 089	-9,50	11 261	-8,24
10.01.2019	45 566	-2,10	51 015	-10,64	10 615	-5,74
10.01.2020	41 549	-8,81	43 849	-14,04	10 002	-5,77

- 44% налогоплательщиков – ЕНВД – 935,3 млн. руб.
- 78% налогоплательщиков – УСН (74%- база «Д», 26% - база «Д-Р») – 3 646,7 млн. руб.
- 754 патента – 41,5 млн. руб.
- Микропредприятий с признаками «вновь созданное» **сократилось на 10%** по сравнению с 2018 годом

Ситуация сегодня: 2020 год

- Экономические последствия распространения коронавирусной инфекции COVID-2019: **на «стопе»** – общественное питание, деятельность в сфере туризма, средств размещения, торговля непродовольственными группами, сфера услуг.
- Более 500 обращений от предприятий разных категорий бизнеса и сфер деятельности
- Системные темы обращений:
 - возможность вести деятельность
 - меры финансовой поддержки бизнеса
 - отсрочка по налогам и страховым взносам, реструктуризация кредитов
 - беспроцентные кредиты под выплату заработной платы
 - меры социальной поддержки для тех, кто вынужденно прекратил предпринимательскую деятельность
- Ограничения по мерам поддержки:
 - Перечень наиболее пострадавших видов деятельности
 - Включение в Единый реестр субъектов МСП

Поддержка бизнеса в регионах: 2020 год

- В **49 регионах** снижение ставок по УСН до минимальных 1% и 5% для наиболее пострадавших видов экономической деятельности.
- В **18 регионах** снижение размеров потенциально возможного годового дохода по патентной системе налогообложения.
- В **27 регионах** снижение налога на имущество организаций (в отдельных регионах под отдельные ОКВЭДы – обнуление ставок).
- В **19 регионах** снижение ставки ЕНВД в 2 раза до 7,5%.
- В Мурманской, Ленинградской, Калининградской областях – прямые субсидии субъектам МСП на выплату заработной платы на сотрудника в размере МРОТ, при условии сохранения занятости.

Ключевые направления деятельности на 2020 год

1. Защита интересов и прав предпринимателей в период повышенной готовности в связи с распространением COVID-2019



- Предложения в пакет мер поддержки предпринимателей на региональном и муниципальном уровне
- Мониторинг предоставления федеральных мер поддержки на территории региона
- Предложения в Правительственный пакет антикризисных мер поддержки бизнеса через федерального бизнес-омбудсмана Титова Б.Ю., в том числе по корректировке условий предоставления поддержки
- Контроль за соблюдением моратория на проверки в рамках 294-ФЗ

Ключевые направления деятельности на 2020 год

2. Активизация профилактики правонарушений в сфере государственного контроля (надзора)



- Разработка памяток по видам деятельности об обязательных требованиях и ответственности за правонарушения на понятном для предпринимателей языке
- Разработка многоканальной системы информирования субъектов предпринимательской деятельности
- Совершенствование формата единого дня отчетности «Бизнес-среда Поморья»
- Проведение серии сессий для контрольно-надзорных органов по внедрению эффективных инструментов профилактики нарушений обязательных требований

Ключевые направления деятельности на 2020 год

3. Совершенствование поддерживающей среды для ведения предпринимательской и инвестиционной деятельности в регионе



- Активизация участия предпринимательского сообщества в формировании предложений и проведении ОРВ принимаемых НПА, затрагивающих интересы бизнеса
- Активизация работы советов по предпринимательству при главах муниципальных образований
- Выявление системных административных барьеров и подготовка предложений по корректировке федеральных, региональных и муниципальных норм в интересах бизнеса
- Подготовка предложений по внедрению стимулирующих налоговых изменений в Архангельской области в целях развития предпринимательства и финансовой устойчивости бюджета

Налоговые изменения для предпринимателей

с 1 января 2020 года
запрет ЕНВД и патента
при реализации
маркированной продукции

с 1 января 2021 года



Отмена налоговых «каникул»
для начинающих
предпринимателей

Перетоки налогоплательщиков
между режимами налогообложения

Переход на режим самозанятых

Налоговая миграция в другие
регионы

Налог на имущество организаций

для объектов с $S \leq 900$ кв.м.

2019 год – 0,5 %

2020 год – 0,7 %

с 2021 года – 1 %

для объектов с $S > 900$ кв.м.

2019 год – 1,5 %

с 2020 год – 2 %

Политика на сохранение и привлечение налогоплательщиков в регион

- Идеология налоговой политики: увеличение числа налогоплательщиков и их налогооблагаемой базы при понижении налоговых ставок для обеспечения финансовой устойчивости бюджетов всех уровней.
- Снижение ставок по УСН для вновь созданных микропредприятий, а также вновь зарегистрированных на территории Архангельской области из других субъектов РФ.
- Пересмотр размеров потенциально возможного годового дохода по видам деятельности и системы коэффициентов по патентной системе налогообложения.
- Снижение ставки по налогу на имущество организаций и налога на имущество физических лиц при «мягком» расширении перечня объектов имущества, налогообложение которых исчисляется с кадастровой стоимости.
- Либерализация налогового контроля: «держаться за своего налогоплательщика»
- Запуск быстрых, максимально дешевых инструментов микрофинансирования субъектов МСП.
- Стимулирование спроса на услуги и товары региональных субъектов МСП.

#назащитебизнеса
#архангельскаяобласть

ГОРЕЛОВА ОЛЬГА ВЛАДИМИРОВНА

уполномоченный при Губернаторе Архангельской области
по защите прав предпринимателей

+7-921-672-72-34

gorelovaov@dvinaland.ru